



ИНН	7	4	1	2	0	0	0	8	0	6
-----	---	---	---	---	---	---	---	---	---	---

КПП	7	4	3	0	0	1	0	0	1	Стр.	0	0	1
-----	---	---	---	---	---	---	---	---	---	------	---	---	---

Форма по КНД 0710099

Бухгалтерская (финансовая) отчетность

Номер корректировки	0	-	-
---------------------	---	---	---

Отчетный период (код)*	3	4
------------------------	---	---

Отчетный год	2	0	2	3
--------------	---	---	---	---

[illegible]

(наименование организации)

Код вида экономической деятельности по классификатору ОКВЭД 2 4 6 . 7 3 . 6

Код по ОКПО	0	0	2	8	1	6	8	3
-------------	---	---	---	---	---	---	---	---

Организационно-правовая форма (по ОКОПФ)	1	2	2	6	7
--	---	---	---	---	---

Форма собственности (по ОКФС)	1	6
-------------------------------	---	---

Единица измерения: (тыс. руб. – код по ОКЕИ)

3	8	4
---	---	---

Местонахождение (адрес)

456541, ЧЕЛЯБИНСКАЯ ОБЛ, Р-Н КОРКИНСКИЙ,
РП ПЕРВОМАЙСКИЙ, УЛ ИЗВЕСТКОВАЯ, 2

Бухгалтерская отчетность подлежит обязательному аудиту	<input checked="" type="checkbox"/>	1 - да 0 - нет
--	-------------------------------------	-------------------

Наименование аудиторской организации/фамилия, имя, отчество** индивидуального аудитора

[illegible]

ИИИ

[illegible]

На

0	1	9
---	---	---

 страницах

с приложением документов или их копий на листах

**Достоверность и полноту сведений, указанных
в настоящем документе, подтверждаю:**

1 – руководитель
2 – уполномоченный представитель

П	А	Н	К	О	В														
А	Л	Е	К	С	Е	Й													
В	Л	А	Д	И	М	И	Р	О	В	И	Ч								

(фамилия, имя, отчество** руководителя
(уполномоченного представителя) полностью)

Подпись _____ Дата 01.04.2024

Наименование и реквизиты документа,
подтверждающего полномочия представителя

[illegible]






Заполняется работником налогового органа

Сведения о представлении документа

Данный документ представлен (код)

на страницах

в составе (отметить знаком V)

0710001		0710002	
0710003		0710004	
0710005			

Дата представления документа . .

Зарегистрирован _____
за № _____

Фамилия, И. О.**

Подпись

Принято 02.04.2024 в 17:56

7449 Межрайонная ИФНС России № 30 по Челябинской области

Горенбург Елена Алексеевна, начальник инспекции
Сертификат: sea865923f9967c5e33f66fc2847d6bb0062d3d2
Действует с 31.10.2023 до 23.01.2025

Документ подписан электронной подписью и отправлен
через АО «ПФ «СБ Контур» 01.04.2024 в 14:44

Имя файла «NO_VUHOTCH_7449_7449_7412000806743001001_20240401_e305db22-042c-4249-8c23-d14e881687fd»

ПАНКОВ АЛЕКСЕЙ ВЛАДИМИРОВИЧ
 Сертификат: fd56aa5c54dfcb7e2ffa543dc70adca46d4ffec
 Действует с 10.01.2023 до 10.04.2024

* Принимает значение: 34 – год, 94 – первый отчетный год, отличный по продолжительности от календарного.

**** Отчество при наличии.**



ИНН 7 4 1 2 0 0 0 8 0 6
КПП 7 4 3 0 0 1 0 0 1 Стр. 0 0 2

Бухгалтерский баланс

Форма по ОКУД 0710001

АКТИВ

Пояснения ¹	Наименование показателя	Код строки	На отчетную дату отчетного периода	На 31 декабря предыдущего года	На 31 декабря года, предшествующего предыдущему
1	2	3	4	5	6
I. ВНЕОБОРОТНЫЕ АКТИВЫ					
-	Нематериальные активы	1110	-	-	-
-	Результаты исследований и разработок	1120	-	-	-
-	Нематериальные поисковые активы	1130	-	-	-
-	Материальные поисковые активы	1140	-	-	-
-	Основные средства	1150	23750	34032	42774
-	Доходные вложения в материальные ценности	1160	-	-	-
-	Финансовые вложения	1170	-	-	-
-	Отложенные налоговые активы	1180	-	-	-
-	Прочие внеоборотные активы	1190	58	73	-
-	Итого по разделу I	1100	23808	34105	42774
II. ОБОРОТНЫЕ АКТИВЫ					
-	Запасы	1210	23624	24572	19714
-	Налог на добавленную стоимость по приобретённым ценностям	1220	-	-	-
-	Дебиторская задолженность	1230	437	278	13386
-	Финансовые вложения (за исключением денежных эквивалентов)	1240	0	0	0
-	Денежные средства и денежные эквиваленты	1250	698	556	5105
-	Прочие оборотные активы	1260	508	534	517
-	Итого по разделу II	1200	25267	25940	38722
-	БАЛАНС	1600	49075	60045	81496

Принято 02.04.2024 в 17:56

Имя файла «NO ВУНОТСН_7449_7449_7412000806743001001_20240401_e305db22-042c-4249-8c23-d14e881687fd»



ИНН

7 4 1 2 0 0 0 8 0 6

КПП

7 4 3 0 0 1 0 0 1

Стр.

0 0 4

Пояснения ¹Наименование
показателяКод
строкиНа отчетную дату
отчетного периодаНа 31 декабря
предыдущего годаНа 31 декабря года,
предшествующего
предыдущему

1

2

3

4

5

6

V. КРАТКОСРОЧНЫЕ ОБЯЗАТЕЛЬСТВА

-	Заемные средства	1510	27727	27237	30888
-	Кредиторская задолженность	1520	5610	5703	7593
-	Доходы будущих периодов	1530	-	-	-
-	Оценочные обязательства	1540	137	120	44
-	Прочие обязательства	1550	-	-	-
-	Итого по разделу V	1500	33474	33060	38525
-	БАЛАНС	1700	49075	60045	81496

Примечания

1 Указывается номер соответствующего пояснения.

2 Здесь и в других формах отчетов, а также в расшифровках отдельных показателей вычитаемый или отрицательный показатель показывается в круглых скобках.

3 Заполняется некоммерческими организациями вместо раздела «Капитал и резервы»

Принято 02.04.2024 в 17:56

Имя файла «NO_BUHOTCH_7449_7449_7412000806743001001_20240401_e305db22-042c-4249-8c23-d14e881687fd»



ИНН 7 4 1 2 0 0 0 8 0 6
КПП 7 4 3 0 0 1 0 0 1 Стр. 0 0 5

Детализация отдельных показателей бухгалтерского баланса

Лист представляется при наличии детализации

Пояснения	Наименование показателя	Код строки	На отчетную дату отчетного периода	На 31 декабря предыдущего года	На 31 декабря года, предшествующего предыдущему
1	2	3	4	5	6
Нематериальные активы (стр. 1110), из них:					
		1111	-	-	-
		1112	-	-	-
		1113	-	-	-
Результаты исследований и разработок (стр. 1120), из них:					
		1121	-	-	-
		1122	-	-	-
		1123	-	-	-
Нематериальные поисковые активы (стр. 1130), из них:					
		1131	-	-	-
		1132	-	-	-
		1133	-	-	-
Материальные поисковые активы (стр. 1140), из них:					
		1141	-	-	-
		1142	-	-	-
		1143	-	-	-
Основные средства (стр. 1150), из них:					
	Основные средства в организации	1151	23546	33828	42175
	Строительство объектов основных средств	1152	204	204	599
		1153	-	-	-
Доходные вложения в материальные ценности (стр. 1160), из них:					
		1161	-	-	-
		1162	-	-	-
		1163	-	-	-
Финансовые вложения (стр. 1170), из них:					
		1171	-	-	-
		1172	-	-	-
		1173	-	-	-



ИНН 7 4 1 2 0 0 0 8 0 6
КПП 7 4 3 0 0 1 0 0 1 Стр. 0 0 6

Детализация отдельных показателей бухгалтерского баланса

Лист предоставляется при наличии детализации

Пояснения	Наименование показателя	Код строки	На отчетную дату отчетного периода	На 31 декабря предыдущего года	На 31 декабря года, предшествующего предыдущему
1	2	3	4	5	6
Отложенные налоговые активы (стр. 1180), из них:					
		1181	-	-	-
		1182	-	-	-
		1183	-	-	-
Прочие внеоборотные активы (стр. 1190), из них:					
	Расходы будущих периодов со сроком списания более 12 месяцев	1191	58	73	-
		1192	-	-	-
		1193	-	-	-
Запасы (стр. 1210), из них:					
	Материалы	1211	16053	16807	16910
	Товары	1212	7571	7765	2804
		1213	-	-	-
Налог на добавленную стоимость по приобретенным ценностям (стр. 1220), из них:					
		1221	-	-	-
		1222	-	-	-
		1223	-	-	-
Дебиторская задолженность (стр. 1230), из них:					
	Расчеты с с персоналом по прочим операциям	1231	5	5	12687
	Расчеты с поставщиками и подрядчиками	1232	317	219	49
	Расчёты с разными дебиторами и кредиторами	1233	55	54	618
	Расчеты с покупателями и заказчиками		39	-	-
	Расчеты по налогам м платежам		21	-	-
Финансовые вложения (за исключением денежных эквивалентов) (стр. 1240), из них:					
		1241	-	-	-
		1242	-	-	-
		1243	-	-	-
Денежные средства и денежные эквиваленты (стр. 1250), из них:					
	Касса	1251	20	48	85
	Расчётный счёт	1252	678	109	110
	Депозитный счет	1253	0	399	4910



ИНН 7 4 1 2 0 0 0 8 0 6
КПП 7 4 3 0 0 1 0 0 1 Стр. 0 0 7

Детализация отдельных показателей бухгалтерского баланса

Лист предоставляется при наличии детализации

Пояснения	Наименование показателя	Код строки	На отчетную дату отчетного периода	На 31 декабря предыдущего года	На 31 декабря года, предшествующего предыдущему
1	2	3	4	5	6
Прочие оборотные активы (стр. 1260), из них:					
	Недостачи и потери от порчи ценностей в виду краж и хищений	1261	495	504	517
	Расходы будущих периодов со сроком списания менее 12 иесяцев	1262	13	30	-
		1263	-	-	-
Уставный капитал (складочный капитал, уставный фонд, вклады товарищей) / Паевой фонд (стр. 1310), из них:					
	Уставной капиал из акций	1311	22456	22256	22256
		1312	-	-	-
		1313	-	-	-
Собственные акции, выкупленные у акционеров (стр. 1320), из них:					
	Собственные акции приобретенные по решению суда	1321	(448)	(448)	(-)
		1322	(-)	(-)	(-)
		1323	(-)	(-)	(-)
Целевой капитал (стр. 1320), из них:					
		1321	-	-	-
		1322	-	-	-
		1323	-	-	-
Переоценка внеоборотных активов (стр. 1340), из них:					
	Переоценка внеоборотных активов	1341	847	847	847
		1342	-	-	-
		1343	-	-	-
Добавочный капитал (без переоценки) / Целевые средства (стр. 1350), из них:					
		1351	-	-	-
		1352	-	-	-
		1353	-	-	-
Резервный капитал / Фонд недвижимого и особо ценного движимого имущества (стр. 1360), из них:					
	Резервный капитал образованный в соответствии с законодательством	1361	4330	6677	3339
		1362	-	-	-
		1363	-	-	-

Принято 02.04.2024 в 17:56

Имя файла «NO_VUHOTCH_7449_7449_7412000806743001001_20240401_e305db22-042c-4249-8c23-d14e881687fd»



ИНН 7 4 1 2 0 0 0 8 0 6
КПП 7 4 3 0 0 1 0 0 1 Стр. 0 0 8

Детализация отдельных показателей бухгалтерского баланса

Лист предоставляется при наличии детализации

Пояснения	Наименование показателя	Код строки	На отчетную дату отчетного периода	На 31 декабря предыдущего года	На 31 декабря года, предшествующего предыдущему
1	2	3	4	5	6
Нераспределенная прибыль (непокрытый убыток) / Резервный и иные целевые фонды (стр. 1370), из них:					
	Нераспределенная прибыль прошлых лет	1371	0	12812	18717
	Нераспределенная прибыль отчётного года	1372	0	0	0
	Убыток отчётного года	1373	(11584)	15159	5526
Заемные средства (стр. 1410), из них:					
		1411	-	-	-
		1412	-	-	-
		1413	-	-	-
Отложенные налоговые обязательства (стр. 1420), из них:					
		1421	-	-	-
		1422	-	-	-
		1423	-	-	-
Оценочные обязательства (стр. 1430), из них:					
		1431	-	-	-
		1432	-	-	-
		1433	-	-	-
Прочие долгосрочные обязательства (стр. 1450), из них:					
		1451	-	-	-
		1452	-	-	-
		1453	-	-	-
Заемные средства (стр. 1510), из них:					
	Краткосрочные займы	1511	5700	5900	10400
	Проценты по краткосрочным займам	1512	3560	2870	2021
	Процены по долгосрочным займам	1513	18467	18467	18467
Кредиторская задолженность (стр. 1520), из них:					
	Расчёты с разными дебиторами и кредиторами	1521	90	100	643
	Расчеты с поставщиками и подрядчиками	1522	4652	5252	6057
	Расчёты по налогам и сборам	1523	622	259	817
	Расчеты по социальному страхованию и обеспечению		189	35	199
	Расчеты с персоналом по оплате труда		57	57	57

Принято 02.04.2024 в 17:56

Имя файла «NO_ВУНОТЧ_7449_7449_7412000806743001001_20240401_e305db22-042c-4249-8c23-d14e881687fd»



ИНН 7 4 1 2 0 0 0 8 0 6
КПП 7 4 3 0 0 1 0 0 1 Стр. 0 0 9

Детализация отдельных показателей бухгалтерского баланса

Лист представляется при наличии детализации

Пояснения	Наименование показателя	Код строки	На отчетную дату отчетного периода	На 31 декабря предыдущего года	На 31 декабря года, предшествующего предыдущему
1	2	3	4	5	6
Доходы будущих периодов (стр. 1530), из них:					
		1531	-	-	-
		1532	-	-	-
		1533	-	-	-
Оценочные обязательства (стр. 1540), из них:					
	Резерв на предстоящую оплату отпусков работникам предприятия	1541	137	120	44
		1542	-	-	-
		1543	-	-	-
Прочие краткосрочные обязательства (стр. 1550), из них:					
		1551	-	-	-
		1552	-	-	-
		1553	-	-	-



ИНН 7 4 1 2 0 0 0 8 0 6
КПП 7 4 3 0 0 1 0 0 1 Стр. 0 1 0

Форма по ОКУД 0710002

Отчет о финансовых результатах

Пояснения ¹	Наименование показателя	Код строки	За отчетный год	За предыдущий год
1	2	3	4	5
-	Выручка ²	2110	1009	421
-	Себестоимость продаж	2120	(760)	(215)
-	Валовая прибыль (убыток)	2100	249	206
-	Коммерческие расходы	2210	(0)	(0)
-	Управленческие расходы	2220	(3682)	(4019)
-	Прибыль (убыток) от продаж	2200	(3433)	(3813)
-	Доходы от участия в других организациях	2310	-	-
-	Проценты к получению	2320	1	58
-	Проценты к уплате	2330	(690)	(849)
-	Прочие доходы	2340	3131	7686
-	Прочие расходы	2350	(10593)	(18241)
-	Прибыль (убыток) до налогообложения	2300	(11584)	(15159)
-	Налог на прибыль ³	2410	0	0
-	в т.ч.			
-	текущий налог на прибыль	2411	(-)	(-)
-	отложенный налог на прибыль ⁴	2412	-	-
-	Прочее	2460	0	0
-	Чистая прибыль (убыток)	2400	(11584)	(15159)
-	Результат от переоценки внеоборотных активов, не включаемый в чистую прибыль (убыток) периода	2510	-	-
-	Результат от прочих операций, не включаемый в чистую прибыль (убыток) периода	2520	0	(379)
-	Налог на прибыль от операций, результат которых не включается в чистую прибыль (убыток) периода ⁵	2530	-	-
-	Совокупный финансовый результат периода ⁵	2500	(11584)	(15538)
СПРАВОЧНО				
-	Базовая прибыль (убыток) на акцию	2900	-	-
-	Разводненная прибыль (убыток) на акцию	2910	-	-

Примечания

- 1 Указывается номер соответствующего пояснения.
2 Выручка отражается за минусом налога на добавленную стоимость, акцизов.
3 Отражается расход (доход) по налогу на прибыль.
4 Отражается суммарная величина изменений отложенных налоговых активов и отложенных налоговых обязательств за отчетный период.
5 Совокупный финансовый результат периода определяется как сумма строк «Чистая прибыль (убыток)», «Результат от переоценки внеоборотных активов, не включаемый в чистую прибыль (убыток) периода» и «Результат от прочих операций, не включаемый в чистую прибыль (убыток) периода», «Налог на прибыль от операций, результат которых не включается в чистую прибыль (убыток) периода».

Принято 02.04.2024 в 17:56

Имя файла «NO_BUHOTCH_7449_7449_7412000806743001001_20240401_e305db22-042c-4249-8c23-d14e881687fd»



ИНН 7 4 1 2 0 0 0 8 0 6
КПП 7 4 3 0 0 1 0 0 1 Стр. 0 1 1

Детализация отдельных показателей отчета о финансовых результатах
Лист представляется при наличии детализации

Пояснения	Наименование показателя	Код строки	За отчетный год	За предыдущий год
1	2	3	4	5
Выручка (стр. 2110), из них:				
	от деятельности на общей системе налогообложения	2111	1009	421
		2112	-	-
		2113	-	-
Себестоимость продаж (стр. 2120), из них:				
	от деятельности на общей системе налогообложения	2121	(760)	(215)
		2122	(-)	(-)
		2123	(-)	(-)
Коммерческие расходы (стр. 2210), из них:				
		2211	(-)	(-)
		2212	(-)	(-)
		2213	(-)	(-)
Управленческие расходы (стр. 2220), из них:				
	от деятельности на общей системе налогообложения	2221	(3682)	(4019)
		2222	(-)	(-)
		2223	(-)	(-)
Доходы от участия в других организациях (стр. 2310), из них:				
		2311	-	-
		2312	-	-
		2313	-	-
Проценты к получению (стр. 2320), из них:				
	от размещения денежных средств на депозитах и на остаток на расчетном счете	2321	1	58
		2322	-	-
		2323	-	-



ИНН 7 4 1 2 0 0 0 8 0 6
КПП 7 4 3 0 0 1 0 0 1 Стр. 0 1 2

Детализация отдельных показателей отчета о финансовых результатах

Лист представляется при наличии детализации

Пояснения	Наименование показателя	Код строки	За отчетный год	За предыдущий год
1	2	3	4	5
Проценты к уплате (стр. 2330), из них:				
	проценты по краткосрочным займам	2331	(690)	(849)
		2332	(-)	(-)
		2333	(-)	(-)
Прочие доходы (стр. 2340), из них:				
	Доходы связанные с реализацией основных средств	2341	805	814
	Штрафы, пени, неустойки к получению	2342	36	755
	Доходы связанные с реализацией прочего имущества	2343	533	141
	Доходы от восстановления резерва по сомнительным долгам		1685	11
	Доходы в виде прибыли прошлых лет		67	0
	Доходы от поступления МПЗ по цене возможной реализации		5	0
Прочие расходы (стр. 2350), из них:				
	Расходы связанные с реализацией основных средств	2351	(5332)	(1124)
	Расходы связанные с реализацией прочего имущества	2352	(294)	(114)
	Создание резерва по сомнительным долгам	2353	(0)	(9372)
	Расходы в виде услуг кредитных учреждений (банков)		(24)	(103)
	Расходы в виде убытков прошлых лет		(604)	(9)
	Расходы в виде амортизации не участвующих в производстве ОС и расходы на содержание объектов на консервации		(4792)	(6747)
	Расходы на реорганизацию АО и выручка от ЦБ		(395)	(0)
	Расходы на судебные издержки		(76)	(49)
	Расходы на содержание объектов непроизводственной сферы		(32)	(141)
	Расходы по ведению реестра акционеров и расходы на проведение собрания акционеров		(154)	(89)
	Расходы на ликвидацию основных средств		(46)	(395)
	Расходы от продажи ценных бумаг		(35)	(0)
	Расходы от списания МПЗ в виду хищения согласно решения полиции		(10)	(0)
	Расходы на возмещение причиненных убытков		(6)	(6)
	Расходы от проведения инвентаризации имущества и от списания ТМЦ		(0)	(57)
	Расходы на выплаты социального характера работникам (бывшим) предприятия		(0)	(6)
	Расходы по налогам, непринимаемые в учёте		(0)	(5)
	Расходы по которым нет доходов или которые не дали результатов		(0)	(23)
	Расходы в виде списанной дебиторской задолженности		(0)	(1)

Принято 02.04.2024 в 17:56

Имя файла «NO_BUHOTCH_7449_7449_7412000806743001001_20240401_e305db22-042c-4249-8c23-d14e881687fd»



ИНН

7 4 1 2 0 0 0 8 0 6

КПП

7 4 3 0 0 1 0 0 1

Стр.

0 1 3

	Прочие внереализационные расходы		(1)	(0)
Прочее (стр. 2460), из них:				
	Штрафные санкции и пени за нарушение налогового	2461	0	0
		2462	-	-
		2463	-	-
Результат от переоценки внеоборотных активов, не включаемый в чистую прибыль (убыток) периода (стр. 2510), из них:				
		2511	-	-
		2512	-	-
		2513	-	-
Результат от прочих операций, не включаемый в чистую прибыль (убыток) периода (стр. 2520), из них:				
	Использование нераспределенной прибыли в связи с применением ФСБУ 06/2020	2521	0	(379)
		2522	-	-
		2523	-	-
Налог на прибыль от операций, результат которых не включается в чистую прибыль (убыток) периода (стр. 2530), из них:				
		2531	-	-
		2532	-	-
		2533	-	-

Принято 02.04.2024 в 17:56

Имя файла «NO_VUHOTCH_7449_7449_7412000806743001001_20240401_e305db22-042c-4249-8c23-d14e881687fd»



ИНН 7 4 1 2 0 0 0 8 0 6
КПП 7 4 3 0 0 1 0 0 1 Стр. 0 1 4

Отчет об изменениях капитала

Форма по ОКУД 0710004

1. Движение капитала

Уставный капитал 1	Собственные акции, выкупленные у акционеров 2	Добавочный капитал 3	Резервный капитал 4	Нераспределенная прибыль (непокрытый убыток) 5	Итого 6
Величина капитала на 31 декабря года, предшествующего предыдущему (3100)					
22256	(-)	847	6677	13191	42971
(ПРЕДЫДУЩИЙ ГОД)					
Увеличение капитала – всего: (3210)					
0	-	-	-	1646	1646
в том числе:				-	-
чистая прибыль (3211)				-	-
переоценка имущества (3212)		-		-	-
доходы, относящиеся непосредственно на увеличение капитала (3213)		-		-	-
дополнительный выпуск акций (3214)					
-	-	-			-
увеличение номинальной стоимости акций (3215)					
-	-	-		-	
реорганизация юридического лица (3216)					
-	-	-	-	-	-
Уменьшение капитала – всего: (3220)					
(0)	(448)	(-)	(-)	(17184)	(17632)
в том числе:				(15159)	(15159)
убыток (3221)					
переоценка имущества (3222)		(-)		(-)	(-)
расходы, относящиеся непосредственно на уменьшение капитала (3223)		(-)		(-)	(-)
уменьшение номинальной стоимости акций (3224)					
(-)	-	-		-	(-)
уменьшение количества акций (3225)					
(0)	(448)	-		-	(448)
реорганизация юридического лица (3226)					
-	-	-	-	-	(-)
дивиденды (3227)				(-)	(-)
Изменение добавочного капитала (3230)		-	-	-	
Изменение резервного капитала (3240)			-	-	

Принято 02.04.2024 в 17:56

Имя файла «NO ВУНОТСН_7449_7449_7412000806743001001_20240401_e305db22-042c-4249-8c23-d14e881687fd»



ИНН 7 4 1 2 0 0 0 8 0 6
КПП 7 4 3 0 0 1 0 0 1 Стр. 0 1 5

Уставный капитал	Собственные акции, выкупленные у акционеров	Добавочный капитал	Резервный капитал	Нераспределенная прибыль (непокрытый убыток)	Итого
1	2	3	4	5	6
Величина капитала на 31 декабря предыдущего года (3200)					
22256	(448)	847	6677	(2347)	26985
(ОТЧЕТНЫЙ ГОД)					
Увеличение капитала – всего: (3310)					
200	-	-	-	-	200
в том числе:				-	-
чистая прибыль (3311)				-	-
переоценка имущества (3312)		-		-	-
доходы, относящиеся непосредственно на увеличение капитала (3313)		-		-	-
дополнительный выпуск акций (3314)					
200	-	-			200
увеличение номинальной стоимости акций (3315)					
-	-	-		-	
реорганизация юридического лица (3316)					
-	-	-	-	-	-
Уменьшение капитала – всего: (3320)					
(0)	-	(-)	(-)	(11584)	(11584)
в том числе:				(11584)	(11584)
убыток (3321)					
переоценка имущества (3322)		(-)		(-)	(-)
расходы, относящиеся непосредственно на уменьшение капитала (3323)		(-)		(-)	(-)
уменьшение номинальной стоимости акций (3324)					
(-)	-	-		-	(-)
уменьшение количества акций (3325)					
(-)	-	-		-	(-)
реорганизация юридического лица (3326)					
-	-	-	-	-	(-)
дивиденды (3327)				(-)	(-)
Изменение добавочного капитала (3330)		-	-	-	
Изменение резервного капитала (3340)			(2347)	2347	
Величина капитала на 31 декабря отчетного года (3300)					
22456	(448)	847	4330	(11584)	15601

Принято 02.04.2024 в 17:56

Имя файла «NO_VUHOTCH_7449_7449_7412000806743001001_20240401_e305db22-042c-4249-8c23-d14e881687fd»



ИНН 7 4 1 2 0 0 0 8 0 6
КПП 7 4 3 0 0 1 0 0 1 Стр. 0 1 6

2. Корректировка в связи с изменением учетной политики и исправлением ошибок

Наименование показателя	Код строки	На 31 декабря года, предшествующего предыдущему	Изменение капитала за предыдущий год		На 31 декабря предыдущего года
1	2	3	за счет чистой прибыли (убытка)	за счет иных факторов	6
Капитал – всего:					
до корректировок	3400	-	-	-	-
корректировка в связи с: изменением учетной политики	3410	-	-	-	-
исправлением ошибок	3420	-	-	-	-
после корректировок	3500	-	-	-	-
в том числе:					
нераспределенная прибыль (непокрытый убыток):					
до корректировок	3401	-	-	-	-
корректировка в связи с: изменением учетной политики	3411	-	-	-	-
исправлением ошибок	3421	-	-	-	-
после корректировок	3501	-	-	-	-
по другим статьям капитала:					
до корректировок	3402	-	-	-	-
корректировка в связи с: изменением учетной политики	3412	-	-	-	-
исправлением ошибок	3422	-	-	-	-
после корректировок	3502	-	-	-	-

3. Чистые активы

Наименование показателя	Код строки	На 31 декабря отчетного года	На 31 декабря предыдущего года	На 31 декабря года, предшествующего предыдущему
1	2	3	4	5
Чистые активы	3600	15601	26985	42971

Принято 02.04.2024 в 17:56

Имя файла «NO_VUHOTCH_7449_7449_7412000806743001001_20240401_e305db22-042c-4249-8c23-d14e881687fd»



ИНН 7 4 1 2 0 0 0 8 0 6
КПП 7 4 3 0 0 1 0 0 1 Стр. 0 1 7

Дополнительные строки отчета об изменениях капитала

Лист представляется при наличии дополнительных строк (заполняется при необходимости)

Уставный капитал	Собственные акции, выкупленные у акционеров	Добавочный капитал	Резервный капитал	Нераспределенная прибыль (непокрытый убыток)	Итого
1	2	3	4	5	6

Вписываемый показатель (стр. 3217)

Корректировка в связи с применением ФСБУ 06/2020

0	-	-	-	1646	1646
---	---	---	---	------	------

Вписываемый показатель (стр. 3218)

-	-	-	-	-	-
---	---	---	---	---	---

Вписываемый показатель (стр. 3219)

-	-	-	-	-	-
---	---	---	---	---	---

Вписываемый показатель (стр. 3228)

Корректировка в связи с применением ФСБУ 06/2020

0	-	-	-	2025	2025
---	---	---	---	------	------

Вписываемый показатель (стр. 3229)

-	-	-	-	-	-
---	---	---	---	---	---

Вписываемый показатель (стр. 3317)

-	-	-	-	-	-
---	---	---	---	---	---

Вписываемый показатель (стр. 3318)

-	-	-	-	-	-
---	---	---	---	---	---

Вписываемый показатель (стр. 3319)

-	-	-	-	-	-
---	---	---	---	---	---

Вписываемый показатель (стр. 3328)

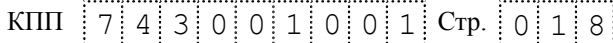
-	-	-	-	-	-
---	---	---	---	---	---

Вписываемый показатель (стр. 3329)

-	-	-	-	-	-
---	---	---	---	---	---

Принято 02.04.2024 в 17:56

Имя файла «NO ВУНОТСН_7449_7449_7412000806743001001_20240401_e305db22-042c-4249-8c23-d14e881687fd»

**Форма по ОКУД 0710005**

Имя файла «NO_BUNOTCH_7449_7449_7412000806743001001_20240401_e305db22-042c-4249-8c23-d14e881687fd»



ИИИ

7	4	1	2	0	0	0	8	0	6
---	---	---	---	---	---	---	---	---	---

КПІІ

7	4	3	0	0	1	0	0	1
---	---	---	---	---	---	---	---	---

Стр.

0	1	9
---	---	---

Наименование показателя	Код строки	За отчетный год	За предыдущий год
1	2	3	4
Денежные потоки от финансовых операций			
Поступления – всего	4310	200	-
в том числе:			
получение кредитов и займов	4311	-	-
денежных вкладов собственников (участников)	4312	-	-
от выпуска акций, увеличения долей участия	4313	200	-
от выпуска облигаций, векселей и других долговых ценных бумаг и др.	4314	-	-
прочие поступления.	4319	-	-
Платежи – всего	4320	(200)	(4500)
в том числе:			
собственникам (участникам) в связи с выкупом у них акций (долей участия) организаций или их выходом из состава участников	4321	(-)	(-)
на уплату дивидендов и иных платежей по распределению прибыли в пользу собственников (участников)	4322	(-)	(-)
в связи с погашением (выкупом) векселей и других долговых ценных бумаг, возврат кредитов и займов	4323	(200)	(4500)
прочие платежи	4329	(-)	(-)
Сальдо денежных потоков от финансовых операций	4300	0	(4500)
Сальдо денежных потоков за отчетный период	4400	142	(4549)
Остаток денежных средств и денежных эквивалентов на начало отчетного периода	4450	556	5105
Остаток денежных средств и денежных эквивалентов на конец отчетного периода	4500	698	556
Величина влияния изменений курса иностранной валюты по отношению к рублю	4490	-	-

Принято 02.04.2024 в 17:56

Имя файла «NO_BUHOTCH_7449_7449_7412000806743001001_20240401_e305db22-042c-4249-8c23-d14e881687fd»